

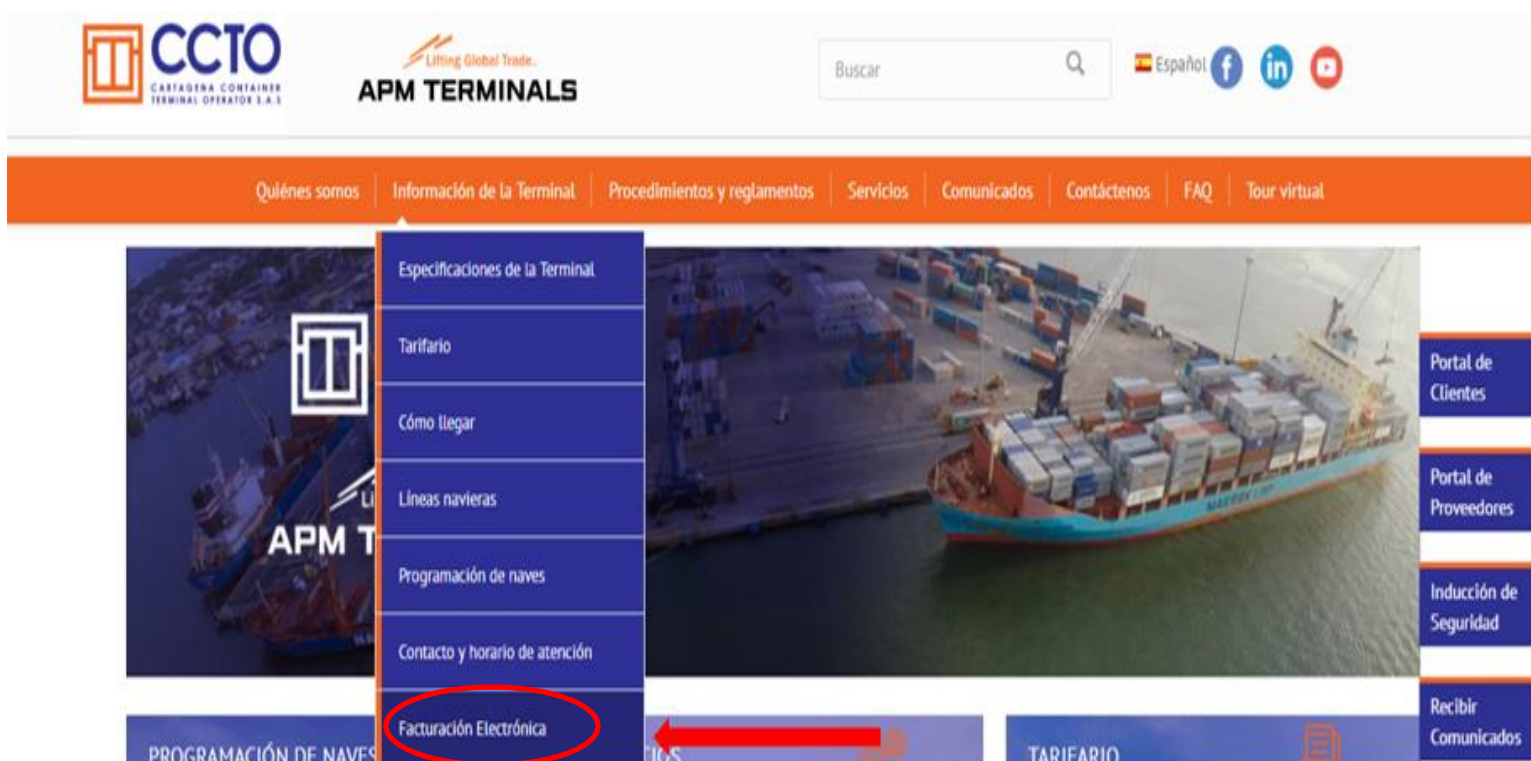
Instructivo

Facturación Electrónica

A continuación se relaciona el paso a paso para el ingreso a la plataforma de facturación electrónica:

Paso 1

- ✓ Ingresar a la página : www.ccto.com.co
- ✓ Seleccionar la opción : Información de la terminal -> facturación Electronica



The screenshot displays the CCTO website interface. At the top left is the CCTO logo (Cartagena Container Terminal Operator S.A.S) and the APM Terminals logo with the tagline 'Lifting Global Trade'. A search bar is located to the right of the logos. Below the search bar is a navigation bar with links: 'Quiénes somos', 'Información de la Terminal', 'Procedimientos y reglamentos', 'Servicios', 'Comunicados', 'Contáctenos', 'FAQ', and 'Tour virtual'. A central menu is open, listing various options: 'Especificaciones de la Terminal', 'Tarifario', 'Cómo llegar', 'Líneas navieras', 'Programación de naves', 'Contacto y horario de atención', and 'Facturación Electrónica'. The 'Facturación Electrónica' option is circled in red, and a red arrow points to it from the right. On the right side of the page, there are vertical buttons for 'Portal de Clientes', 'Portal de Proveedores', 'Inducción de Seguridad', and 'Recibir Comunicados'. At the bottom, there are buttons for 'PROGRAMACIÓN DE NAVES', 'TARIFARIO', and 'COMUNICADOS'.

Paso 2

- ✓ A continuación puede ingresar con el **usuario y clave del portal de cliente**. Si no cuentas hasta el momento con usuario web puedes solicitarlo al siguiente correo servicioalcliente@ccto.com.co

Facturación Electrónica

A continuación puede ingresar con el **Usuario y Clave del Portal de Cliente** y registrar los correos a los cuales llegarán sus Facturas Electrónicas de la empresa Cartagena Container Terminal Operator S.A.S. (CCTO)


Si presenta algún inconveniente favor escribir a: servicioalcliente@ccto.com.co

Facturacion Electronica

Usuario:

Password:

I'm not a robot



reCAPTCHA
Privacy - Terms

Ingresar




- ✓ Una vez se realiza log in se deberá seleccionar nombre del cliente e ingresar los correos electrónicos por los cuales sera enviada la facturación generada.

Facturación Electrónica

A continuación puede ingresar con el **Usuario y Clave del Portal de Cliente** y registrar los correos a los cuales llegan sus Facturas Electrónicas de la empresa Cartagena Container Terminal Operator S.A.S. (CCTO)

Si presenta algún inconveniente favor escribir a: servicioalcliente@ccto.com.co



Facturación Electronica

Cliente:
-- Seleccione un Cliente --

Recibe tus facturas en los siguientes correos.

Correo 1: Correo 1

Correo 2: Correo 2

Correo 3: Correo 3


Registrar Informacion Salir...

- ✓ Seleccionara la opción registrar información

Facturación Electrónica

A continuación puede Ingresar con el **Usuario y Clave del Portal de Cliente** y registrar los correos a los cuales llegaran sus Facturas Electrónicas de la empresa Cartagena Container Terminal Operator S.A.S. (CCTO)

Si presenta algún inconveniente favor escribir a: servicioalcliente@ccto.com.co



Nota: Recuerde que el proceso para la solicitud de facturas desde el 01 de diciembre de 2018 y hasta nuevo aviso seguirá siendo por las ventanillas de facturación de la terminal y en cuanto estas se encuentren expedidas serán enviadas a los correos electrónicos anteriormente relacionados en la plataforma.